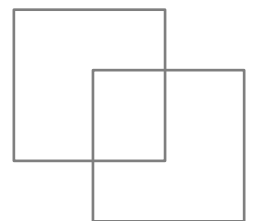
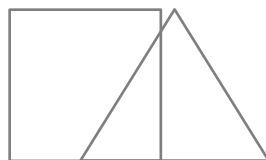
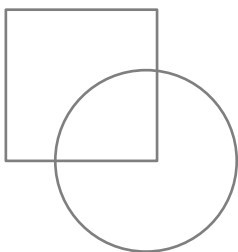
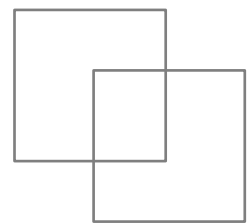
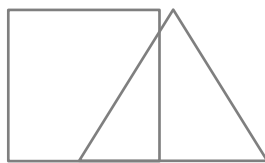
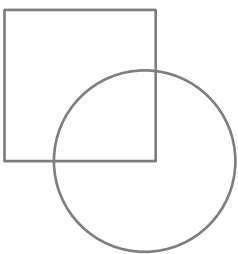
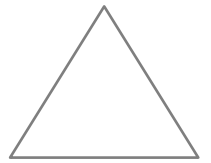
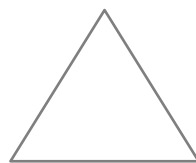
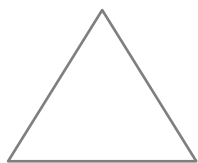
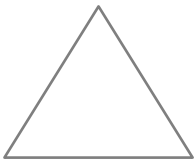









ACTIVIDADES DE RECUPERACIÓN DE PENDIENTES

1º ESO

UNIDAD 1: ¡PUEDO DIBUJAR!

Convierte estas formas abstractas en objetos. Luego escribe el nombre de cada objeto debajo de cada imagen.

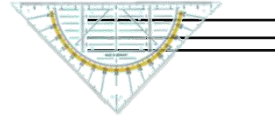


LÍNEAS RECTAS / líneas paralelas

Una línea recta es un objeto geométrico. Está definido por dos o más puntos (es el camino más corto entre dos puntos) y es infinitamente largo.

TAREA:

1. Dibuja el contorno de tu mano con un lápiz. Ten cuidado y dibuja muy suavemente.
2. Dibuja líneas horizontales paralelas en el fondo y líneas curvas en la forma de la mano.
3. Usa la escuadra para dibujar las líneas paralelas.

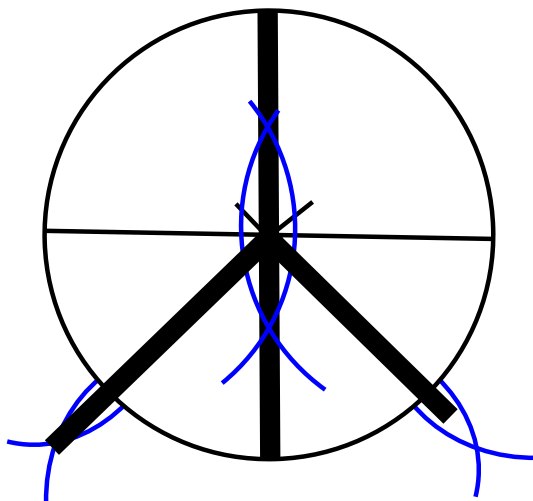


CÓMO DIBUJAR EL SÍMBOLO DE LA PAZ:

Repasa los ángulos en la UNIDAD 2: LÍNEAS Y FORMAS (página 22).

BISECTRIZ

Una bisectriz de un ángulo es la semirrecta con origen en el vértice del ángulo y que lo divide en dos ángulos iguales. Lo dibujamos de esta manera:



BUSCA INFORMACIÓN

El símbolo de la paz fue diseñado por:

En:

Y significa:

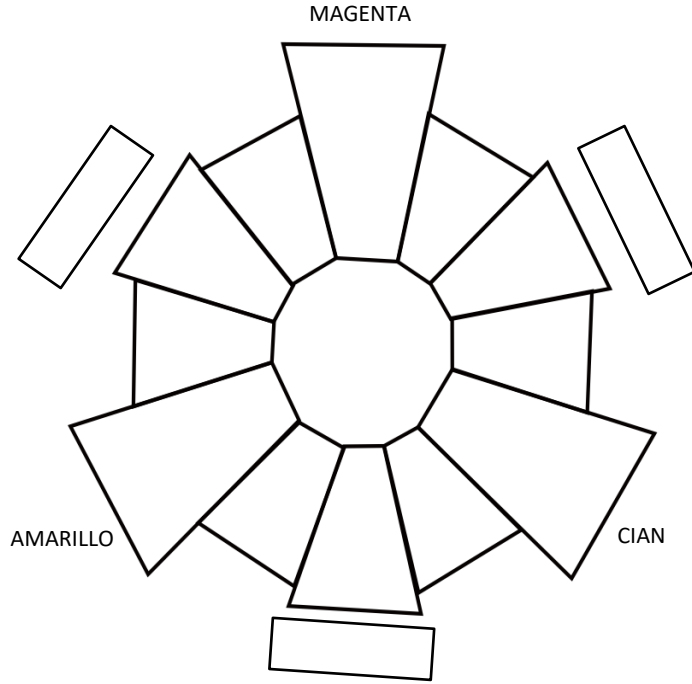
Diámetro= 11,5 cm



**1. Completa los espacios con las siguientes palabras:
naranja cian secundario amarillo primario magenta**

El círculo cromático

Los colores que utilizan los artistas se componen de _____ colores (magenta, cian y _____). Con estos tres, más el blanco, puedes crear casi cualquier color que te guste. Magenta y amarillo hacen _____, por ejemplo, y amarillo y _____ hacen verde. El violeta está hecho de _____ y cian. El violeta, el verde y el naranja se llaman colores _____. Mezcla los tres colores primarios y obtendrás _____ o negro.



El espectro



ROJO - NARANJA ROJO - NARANJA - AMARILLO NARANJA - AMARILLO - VERDE AMARILLO - VERDE - AZUL VERDE - AZUL - AZUL VIOLETA - VIOLETA - ROJO VIOLETA

3. Colores complementarios

4. Mezcla de colores complementarios



MAGENTA

VERDE



CYAN




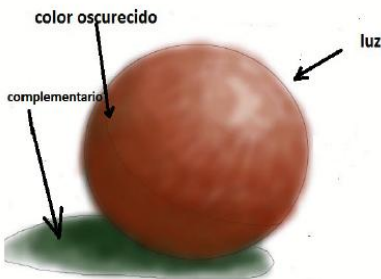
NARANJA



AMARILLO

VIOLETA

5.



Completa este cómic. Utiliza las siguientes viñetas para hablar sobre la igualdad. Incluye como mínimo dos personajes y más de dos onomatopeyas.

